

## CO BYSTE MĚLI VĚDĚT O VAŠICH BOTÁCH




NAŠE FIRMA VÁM PŘEJE HODNĚ  
KRÁSÝCH ZÁŽITKŮ V BOTÁCH SCARPA

### JAK SE STARAT O VAŠE BOTY

Blahopřejeme Vám ke koupi bot značky Scarpa. Scarpa vyrábí boty nejvyšší kvality na hory a kopce již více než 70 let a tyto boty jsou uznávány i těmi nejlepšími obuvníky na světě.


Protože jste si tyto boty zakoupili, věříme, že Vám následující informace pomohou nejen Vaše boty maximálně využít, ale rovněž Vám poradí, jak se o boty starat. Abyste mohli

přesně určit, z jakého materiálu jsou boty vyrobeny, nahlédněte do příslušného katalogu nebo na štítek umístěný na zadní straně krabice od bot.



### KŮŽE

Kůže je přírodní materiál, a pro výběr té správné tloušťky a kvality kůže pro ten či onen způsob konečného využití boty je zapotřebí vysoce profesionálních schopností a znalostí. Původ usně, její věk, způsob chovu a péče o zvíře, vydělávání kůže, toto všechno jsou důležité faktory pro konečné provedení a vzhled obuvi. SCARPA má více než 50 let zkušeností s obchodováním a jednáním s koželužskými podniky, aby si opatřila co nejlepší kůži a pečlivě vybírá useň, z které vyrábí svou vycházkovou a horskou obuv. Proces vyčiňování kůže je důležitým faktorem při výrobě kvalitní kůže a je vlastně tím, co dělá kůži voděodolnou. Pro některé typy kůže se využívá tradičního způsobu vyčiňování kůže a tradičních přísad. Pro dražší kůži, se využívá vyčiňování s využitím přísad na silikonovém základu (úprava HS12), které kůži posilují tím, že pronikají hluboko do ní. Toto kůži dodává lepší a déle trvající voděodolnost a zároveň zajišťuje rychlejší vysychání boty v případě, že bota navlhne. Kůže je stále považována za nejlepší materiál pro kvalitní boty. Nicméně vyžaduje péči a ochranu, aby si zachovala své vlastnosti.



### JSOU MÉ KOŽENÉ BOTY

### NEPROMOKAVÉ?


V této otázce existuje celá řada mylných představ. Co byste měli vědět je, že žádné kožené boty nejsou nepromokavé samy o sobě. Samotný konstrukční postup a přirozené vlastnosti kůže určují, že nemohou být nepromokavé. Udělat boty nepromokavými vyžaduje vložení nepromokavé vrstvy, ale u každé nepromokavé vložky je potřeba počítat s dodatečnými náklady, které se odraží od úrovně nepromokavosti. Nicméně můžete zlepšit odolnost vaší kůže vůči vodě tím, že se budete řídit následujícími doporučeními.



### PÉČE O VAŠE BOTY

Prvním krokem v pravidelném programu údržby je vyčištění vašich bot. Vykartáčujte špínu nebo bláto ze svršku. Jestliže jsou vaše boty obzvláště špinavé vyčistěte je jemně za pomoci teplé vody a nylonového kartáčku. Rovněž se doporučuje pravidelně čistit podšívku vlažnou vodou pomocí nylonového kartáčku. Boty sušte pomalu v dobře větrané místnosti za normální pokojové teploty. **V žádném případě nevystavujte Vaše boty tepelnému zdroji** (např. radiátory, kamna, otevřený oheň), neboť by to mohlo poškodit kůži. Impregnování a údržba jsou **nutné** (obzvláště ve vlhkých podmínkách), neboť přísady, které byly do kůže přidány při vyčiňování, se postupně vytrácejí. Pokud nebude obuv udržována, povede to ke ztrátě voděodolnosti, následně k postupnému tvrdnutí a eventuálně i k popraskání kůže. V tomto okamžiku je kůže nenávratně zničena. Ztvrdnutím kůže může dojít také k poškození švů. Aby tomu bylo zabráněno, je důležité o boty pečovat, aby byla udržena jejich voděodolnost a ošetřovat kůži prostředky obnovujícími její činnost a doporučenými krémy. Zabraňte styku obuvi s oleji a jinými agresivními chemickými látkami. Obuv

s membránou je nutno ošetřovat k tomu určenými atestovanými prostředky. Následuje popis hlavních druhů kůží používaných firmou SCARPA a návod, jak o jednotlivé typy pečovat. Pro přehlednost uvádíme v závorkách originální italské názvy jednotlivých kůží.



### TELETINA ("PELLAME PLATA")

Velmi kvalitní kůže o tloušťce od 2,4 do 2,6 mm, ideální pro boty na hory nebo pro lehké trekové boty. Péče o ně je velmi jednoduchá. Použijte ošetřující prostředky již na nové boty. SCARPA doporučuje krém Scarpa HS12, Nikwax nebo G-Wax, nebo voskovací prostředky na vodním základě jako je např. vodní Nikwax (Aqueous Nikwax).



### KŮŽE HS12 SHERPA ("SHERPA HS12")

Kůže o tloušťce od 2,7 do 2,9 mm. Díky síle a odolnosti se tato kůže perfektně hodí pro robustnější obuv do hor, u které je opora zvláště důležitá. Kůže Sherpa je vyčiňována procesem HS12, díky němuž je kůže vodě odolnější, prodyšnější a schne rychleji než kůže takto neupravená. Toto ošetření je trvalé a odolné vůči oděru. Od začátku používání obuvi se doporučuje aplikovat krém Scarpa HS12, který je určen speciálně k udržení vlastností kůže s hydrofobní úpravou HS12. Eventuálně můžete použít vodní Nikwax (Aqueous Nikwax), který je nejlépe nanášet na vlhké boty. Pověšněte si, prosím, že prostředky se nevsáknou do kůže HS12 okamžitě, a to zásluhou silikonových složek,

které vnikly do kůže při procesu vyčiňování HS12. S postupem času se však prostředky začnou vsakovat rychleji v souvislosti s opotřebením kůže.



KŮŽE NUBUK HS12  
("NUBUK HS12")

Nubuk je useň s vlasovou úpravou líce, která se provádí broušením. Doporučujeme používat speciální prostředky na nubukovou kůži již od začátku používání obuvi. Obvyklé prostředky (např. Nikwax) mohou být použity i přesto, že zahladí texturu kůže. (Boty se budou lesknout a mírně ztmavnou, toto ovšem není na závadu.)



SILNÉ KŮŽE ROVESCiato NEBO ANFIBIO  
("ROVESCiato - ANFIBIO")

Kůže špičkové kvality, které se používají na výrobu výslovně horolezeckých bot, kde je kladen největší důraz na sílu, pevnost a odolnost proti oděru. Tyto kůže jsou užívány buď vyčiněnou částí ven a texturou dovnitř nebo naopak. Všechny kůže Anfibio od SCAPRA jsou ošetřeny úpravou HS12. Co se týká údržby, doporučujeme již od začátku používání obuvi s hladkou kůží aplikovat krém HS12, krém Nikwax, vodní Nikwax (Aqueous Nikwax) nebo G. Wax. Pro rubovou (reversed) kůži doporučujeme nanést Nikwax pro textil a kůži (Nikwax Fabric & Leather) a poté lehce vykartáčovat semišovým kartáčkem. Toto zachová kůži vzhled semiše. Případně můžeme použít Aqueous Nikwax pro zvýšení nepromokavosti.

CORDURA, SEMIŠ  
("CORDURA/SUEDE")

Tyto boty jsou vyrobeny z levnějších kožených materiálů. Obecně neposkytují takovou voděodolnost nebo životnost jako dříve uvedené druhy kůží.

Vyžadují také pravidelnou péči a údržbu a v tomto případě doporučujeme Nikwax pro textil a kůži (Nikwax Fabric & Leather) nebo speciální spreje, např. G-Sport, Collonil.




VNITŘNÍ PODŠÍVKA BOTY  
("LINING")

Většina bot SCARPA má podšívku buď koženou nebo z materiálu "Cambrelle". "Cambrelle" má určité výhody v tom, že nevyžaduje zvláštní údržbu, absorbuje vlhkost z nohou, rychle schne a je velmi odolný. Nicméně kožené podšívky, které jsou dražší, mají vynikající kvalitu a poskytují větší pohodlí a vytvarování vnitřku boty. Vyžadují však náročnější péči a údržbu, aby se zabránilo vyschnutí kůže, jejímu ztvrdnutí a popraskání. K tomu může často dojít při nošení bot ve vlhkých podmínkách. Rovněž to může být způsobeno déletrvajícím působením solí obsažených v potu z nohou. Abyste zabránili takovému poškození kožené podšívky, měli byste ji pravidelně vymývat a udržovat ji čistěním a kondicionérem na kůži Nikwax. Rovněž je možné příležitostně lehce naimpregnovat podšívku krémem Scarpa HS12 v případě potřeby. Vždy je nutno věnovat pozornost důkladnému vysušení obuvi (kůže obecně vysychá pomaleji než textilie).



DOPLŇKY  
A JEJICH ÚDRŽBA

Funkčnost obuvi je ovlivněna rovněž funkcí vnitřní vložky v botě. Charakteristickým znakem vložek Scarpa je obsah karbonové složky pro minimalizaci zápachu. Vložky jsou vypořádovány, potaženy a vytvarovány tak, aby padly přesně do bot Scarpa. Samozřejmě se vložka časem opotřebí. Kontrolujte pravidelně stav vložek, a pokud již vykazují známky onošení nebo již ztrácí původní vlastnosti, doporučujeme je vyměnit. Scarpa vyrábí celou řadu vyměnitelných vložek, které můžete dostat u Vašeho distributora bot značky Scarpa. Boty Scarpa jsou vyráběny, aby sloužily řadu let. Gumové podrážky se časem opotřebí. Nedoporučujeme nosit boty se silně opotřebenými podrážkami (většina úrazů v horách je způsobena uklouznutím).



Dovozce: ALPSPORT s.r.o., [www.alpsport.cz](http://www.alpsport.cz)